

**Муниципальное общеобразовательное учреждение
Кротковская основная школа**

Рассмотрено на заседании ШМО «Учителей начальных классов» Руководитель ШМО _____ / <u>Феоктистова.В.В./</u> протокол № 1_ от « 28 » августа 2023 г.	Согласовано Зам. директора по УВР _____ / <u>ЛеонтьеваО.В./</u> « <u>30</u> » августа 2023г.	Утверждаю Директор школы _____ <u>Иполитова Л.А.</u> приказ № 96- о от « 31 » августа 2023 г.
---	--	---

**РАБОЧАЯ ПРОГРАММА
КУРСА ВНЕУРОЧНОЙ ДЕЯТЕЛЬНОСТИ**

«Орлята России»
(направление социальное)
для 1 класса

с.Кротково 2023 год

ПОЯСНИТЕЛЬНАЯ ЗАПИСКА

Содержательные основы Программы развития социальной активности обучающихся начальных классов «Орлята России»

В рамках, указанных выше тенденций была разработана и начала своё осуществление Всероссийская Программа развития социальной активности обучающихся начальных классов «Орлята России» (далее — Программа, программа «Орлята России»). Внедрение программы «Орлята России» в практику общеобразовательных школ Российской Федерации позволяет решать одну из главных задач государственной политики в сфере образования — сохранение и развитие единого образовательного пространства России.

Актуальность Программы «Орлята России»

Актуальность продиктована общим контекстом изменений в образовательной политике, связанных с усилением роли воспитания в образовательных организациях (поправки в ФЗ № 273 «Об образовании в Российской Федерации»). Так, «активное участие в социально-значимой деятельности» артикулируется как в текстах последнего ФГОС начального общего образования, так и в «Примерной рабочей программе воспитания», в которой указывается, что «поощрение социальной активности обучающихся» может рассматриваться в качестве «основной традиции воспитания в образовательной организации».

Участие детей и педагогов в программе «Орлята России» способствует восстановлению богатого опыта воспитательной работы с подрастающим поколением и его дальнейшему развитию с учётом всех вызовов современного мира.

Рабочая программа воспитания, задавая целевые ориентиры и требования к результатам программ воспитания образовательных учреждений, обеспечивает соответствие ФГОС, единство воспитательного пространства и его смыслов в образовательных учреждениях Российской Федерации, а также позволяет на основе российских базовых национальных ценностей выделить ценностные основания программы «Орлята России»: Родина, Команда, Семья, Здоровье, Природа, Познание.

Родина — воспитание любви к родному краю, Родине, своему народу, дому, земле, людям, желание служить своему Отечеству тем делом, к которому есть призвание и быть полезным своей стране; формирование российского национального исторического сознания, российской культурной идентичности через уважение национальных традиций народов России, истории и культуры своей страны.

Семья — основа развития страны и благосостояния народа, исток добра, любви, верности, поддержки, сочувствия, взаимного уважения, возможность сохранения добрых семейных традиций с учётом национальных и религиозных принадлежностей.

Команда — содружество, искренность, уверенность в успехе; совместная деятельность в соответствии с нравственными нормами; умение отдавать своё время другому и бескорыстно приходить на помощь, желание добра и блага другому.

Природа — бережное и ответственное отношение к окружающей среде, природному наследию своей страны, осознание влияния людей на окружающую среду, понимание зависимости жизни людей от природы.

Познание — открытие окружающего мира и понимание себя в нём; активность, любознательность и самостоятельность в сознании, первоначальные представления о многообразии и взаимосвязи природных и социальных явлений и объектов, о науке и

научном знании.

Здоровье — равнение на чемпионов, ценность здорового образа жизни; безопасное поведение, как в быту, так и в информационной среде, принятие своей половой принадлежности.

Планируемые результаты освоения курса внеурочной деятельности

Личностные результаты:

осознавать себя как часть коллектива, формировать культуру общения в классе способствовать формированию навыков взаимодействия в группе сверстников, способствовать дружескому отношению к одноклассника; формирование положительной мотивации по отношению к учебно- познавательной деятельности и процессу интеллектуального напряжения; формировать положительную мотивацию к интеллектуальной деятельности; способствовать развитию внимания, памяти, логического мышления в соответствии с возрастом и интересами обучающихся осознавать ценность умственного труда в жизни человека; осознавать ценность книги – как источника знаний; формировать нравственно-этические нормы поведения, которые строятся на проявлении сопереживания, уважения и доброжелательности способствовать становлению ценностного отношения к укреплению здоровья с помощью зарядки; формировать интерес к изучению истории своей страны формирование основ экологической культуры, принятие ценности природного мира.

Метапредметные результаты:

Познавательные: формировать способность к демонстрации своих знаний и умений изличного жизненного опыта; развивать способность к применению своих знаний и умений, способность выражать свои мысли; формировать умение составлять совместно с учителем общие правила поведения; формировать умения выделять главное и значимое в полученной информации; формировать умение обобщать и систематизировать, осуществлять сравнение, сопоставление, классификацию изученных фактов (под руководством педагога); формировать умение обобщать и систематизировать, осуществлять сравнение, сопоставление, классификацию изученных фактов (под руководством педагога); формировать умение обобщать и систематизировать, осуществлять сравнение, сопоставление, классификацию изученных фактов (под руководством педагога); учиться ориентироваться в мире книг и искать необходимую информацию (под руководством педагога); учиться понимать нравственные ценности общества: добро, человеколюбие, благотворительность (под руководством педагога); приобретать опыт составления комплекса упражнений для зарядки; познавательные: понимать, что информация может быть представлена в разной форме – книга, фото, видео.

Коммуникативные результаты:

формировать представления о смысле и значимости дружбы, межличностные связи в коллективе; формировать представления о способах выражения дружеского отношения к одноклассникам; формировать культуру общения в классе и умение подчиняться общим правилам общения; формировать дружеское взаимодействие в детском коллективе, умение ставить общую цель и пути её достижения; формулировать суждения, слушать собеседника и понимать высказывания других обучающихся; учиться проявлять уважительное отношение к собеседнику в совместной работе; формировать положительную мотивацию к чтению книг и обмену информацией, знаниями со сверстниками; строить аргументированные высказывания в процессе общения со сверстниками и взрослыми; учиться рассказывать сверстникам и взрослым о пользе зарядки; учиться слушать говорящего, взаимодействуя в малой группе сверстников без руководства педагога; регулятивные: учиться ставить цели и планировать личную деятельность; учиться открыто демонстрировать свои творческие способности; учиться называть одноклассников по имени, демонстрировать доброжелательное отношение к сверстникам и учиться общаться согласно нормам этики формировать умения

эмоционального конструктивного общения во внеурочной деятельности; понимать и действовать согласно выделенным ориентирам действий при работе с интеллектуальными заданиями; понимать и действовать согласно выделенным ориентирам при работе с интеллектуальными заданиями, учиться работать в паре при решении интеллектуальных задач; содействовать самореализации каждого обучающегося в процессе выполнения интеллектуальных заданий; содействовать поиску самостоятельной траектории чтения; понимать и одобрять нравственные нормы поведения: действовать согласно рационального использования времени и ресурсов, выполнять правила безопасного труда при выполнении работы; учиться контролировать свои действия при выполнении зарядки; планировать совместно с педагогом действия для достижения поставленной цели.

Предметные результаты:

раскрывать своими словами первоначальные представления об основных нормах поведения в классе, школе, выражать своими словами понимание значимости дружбы в классе, формирование коллективных правил коллектива и желание им следовать, владеть правилами поведения в классе, школе; формировать умение применять полученные знания из различных областей в совместной коллективной деятельности; формировать представления о некоторых понятиях и правилах решения логических задач; формировать представления о некоторых понятиях и правилах решения логических задач; формировать представления о некоторых понятиях и правилах решения логических задач; узнавать главные качества эрудита: смекалка, ум, знание, любознательность, внимательность, увлеченность, изобретательность; узнавать главные источники знаний эрудита: книга, журналы, газеты; выполнять несложные коллективные работы проектного характера совместно со взрослыми; приобретать опыт художественно-эстетического наполнения предметной среды человека; формировать умение выполнять в определенной последовательности комплекс утренней зарядки; расширять словарный запас новыми словами и терминами.

В основу курса внеурочной деятельности положен системно- деятельностный подход, позволяющий за период освоения ребёнком образовательных треков (*траекторий социально — коммуникационного развития*) осуществить качественный переход от «социальной активности» к «социальной позиции» и «гражданской идентичности». Важно, что в названии программы заключён сущностный нравственный идеал «Орлёнок России».

Структура построения курса предлагает богатые возможности для проявления творческой энергии каждого ребёнка, для развития его инициативы, для формирования активной позиции юных граждан страны. В структуре заложено понимание особенностей психологического развития младшего школьника и условия для формирования самостоятельной личности будущего подростка. Учтено соотношение построения учебных четвертей и распределение нагрузки в них. Цикличность курса, где даётся возможность вернуться к ранее пройденным трекам, позволяет ребёнку, опираясь на полученный опыт, проанализировать свои действия, сделать вывод и попробовать применить этот опыт в своей жизни.

Изменение позиции ребёнка в реализации содержания, логика каждого трека выстроены на основе коллективно- творческой деятельности И.П. Иванова и с учётом возрастных особенностей младших школьников в зависимости от класса. Предлагаемая последовательность треков — результат анализа реализации Программы в 2021-2022 учебном году, а также аналитических сессий Консультационного совета Программы (*временный совещательный орган создан в феврале 2022г. в ВДЦ «Орлёнок» на базе отдела обеспечения реализации Программы «Орлята России»*).

Цель курса: формирование у ребёнка младшего школьного возраста социально-ценностных знаний, отношений и опыта позитивного преобразования социального мира на основе российских базовых национальных ценностей, накопленных предыдущими поколениями, воспитание культуры общения, воспитание любви к своему Отечеству, его истории, культуре, природе, развитие самостоятельности и ответственности.

Задачи курса:

1. Воспитывать любовь и уважение к своей семье, своему народу, малой Родине, общности граждан нашей страны, России.
2. Воспитывать уважение к духовно-нравственной культуре своей семьи, своего народа, семейным ценности с учётом национальной, религиозной принадлежности.
3. Формировать лидерские качества и умение работать в команде.
4. Развивать творческие способности и эстетический вкус.
5. Воспитывать ценностное отношение к здоровому образу жизни, прививать интерес к физической культуре.
6. Воспитывать уважение к труду, людям труда. Формировать значимость и потребность в безвозмездной деятельности ради других людей.
7. Содействовать воспитанию экологической культуры и ответственного отношения к окружающему миру.
8. Формировать ценностное отношение к знаниям через интеллектуальную, поисковую и исследовательскую деятельность.

Предполагаемые результаты курса.

Целевые ориентиры результатов участия и освоения младшими школьниками содержания учебно-методического комплекса программы «Орлята России» определены в соответствии с ФГОС, основными направлениями воспитания, зафиксированными в рабочей программе воспитания и основываются на российских базовых национальных ценностях.

По итогам участия в программе «Орлята России в течение учебного года» младший школьник:

- ***понимает важность социально-значимых ценностей Программы*** (понимает сопричастность к истории родного края, своей Родины — России, Российского государства; осознаёт принадлежность к своему народу и общности граждан России; понимает значение государственных символов; уважает духовно-нравственную культуру своей семьи, народа; понимает ценность человеческой жизни, ценность родного языка, русского языка; сознаёт и принимает свою половую принадлежность, соответствующие ей психофизические и поведенческие особенности с учётом возраста; ориентирован на физическое развитие с учётом возможностей здоровья, занятия физкультурой и спортом; сознаёт ценность труда в жизни человека, семьи, общества; понимает ценность природы, зависимость жизни людей от природы, влияние людей на природу, окружающую среду);
- ***применяет в жизни позитивный опыт, полученный в результате участия в различных видах внеурочной деятельности*** (принимает участие в жизни класса, общеобразовательной организации в доступной по возрасту социально значимой деятельности; умеет оценивать поступки с позиции их соответствия нравственным нормам, осознаёт ответственность за свои поступки; проявляет стремление к самовыражению в разных видах художественной деятельности, искусстве; владеет основными навыками личной и общественной гигиены, безопасного поведения в быту,

природе, обществе; проявляет интерес к разным профессиям; участвует в различных видах доступного по возрасту труда, трудовой деятельности; проявляет любовь и бережное отношение к природе, неприятие действий, приносящих вред природе, особенно живым существам; имеет первоначальные навыки наблюдений, систематизации и осмысления опыта в естественнонаучной и гуманитарной областях знаний);

- ***демонстрирует социально-значимую активность в социуме*** (демонстрирует уважение к государственной символике России, своего региона, местам почитания героев и защитников Отечества); первоначальные навыки общения с людьми разных народов, вероисповеданий; во взаимодействии с окружающими доброжелателен, проявляет сопереживание, готовность оказывать помощь, выражает неприятие поведения, причиняющего физический и моральный вред другим людям, уважает старших; бережно относится к физическому здоровью, соблюдает основные правила здорового и безопасного для себя и других людей образа жизни, в том числе в информационной среде, проявляет интерес к чтению; проявляет уважение к труду, людям труда, демонстрирует бережное отношение к результатам труда; придерживается в своей деятельности экологических норм; выражает познавательные интересы, активность, любознательность и самостоятельность в познании, демонстрирует в деятельности и повседневном общении интерес и уважение к научным знаниям, науке.

Построение курса внеурочной деятельности для 1 класса

Первоклассники занимают особое место среди обучающихся начальных классов. Учитывая их физиологические, психологические и познавательные особенности развития, учителю необходимо первоначально решить вопросы, связанные с адаптацией детей к учебному процессу. Поэтому вхождение в программу «Орлята России», знакомство с треками для ребят 1-го класса начинается со 2-й четверти. Последовательность треков, а также количество занятий в каждом треке для обучающихся в первом классе отличается от предлагаемых для остальной начальной школы.

Для подготовки первоклассников к участию в программе «Орлята России» в первой четверти учителю предлагаются для проведения с детьми четыре игровых занятия, по два в каждом месяце четверти

Деятельность	Даты	Комментарии
<p>4 игровых занятия для:</p> <ul style="list-style-type: none"> - вхождения ребёнка в ритм и атмосферу школьной деятельности; - включения детей в деятельность, <p>мотивирующую на дальнейшее участие в Программе.</p> <p><i>Занятия:</i></p> <ul style="list-style-type: none"> - с использованием игр на командообразование, создание благоприятной психоэмоциональной атмосферы в классе, мотивацию на участие в Программе; - для приобретения опыта совместной деятельности в команде, - для выявления лидеров и формирования в дальнейшем микрогрупп для использования методики ЧТП (<i>чередования творческих поручений</i>). - первичная оценка уровня сплочённости класса. 	<p>сентябрь, октябрь</p>	<p>В первой четверти учителю необходимо решить ряд главных задач: введение первоклассника в новый для него школьный мир, помощь ребёнку в адаптации к новым социальным условиям, сохранение/настрой на позитивное восприятие учебного процесса.</p> <p>А также развитие мотивации детей на участие в Программе «Орлята России».</p> <p>У каждого учителя есть собственный опыт решения выше обозначенных задач, и к этому опыту в рамках подготовки к участию в программе «Орлята России» мы предлагаем добавить проведение четырёх игровых занятий.</p> <p>Дни и время, удобное для их проведения, педагог выбирает самостоятельно.</p>
<p>Вводный «Орляцкий урок» для первоклассников</p>	<p>08-09 ноября</p>	<p>Основными задачами являются старт Программы для детей и эмоциональный настрой класса на участие в Программе.</p>
<p>«Орлёнок – Эрудит»</p>	<p>11-25 ноября</p>	<p>Ко второй четверти учебный процесс и все связанные с ним новые правила</p>

		<p>жизнедеятельности становятся для ребёнка более понятными. Данный трек позволит, с одной стороны, поддержать интерес к процессу получения новых знаний, с другой стороны, познакомить обучающихся с разными способами получения информации.</p>
«Орлёнок – Доброволец»	28 ноября – 14 декабря	<p>Тематика трека актуальна круглый год. Важно, как можно раньше познакомить обучающихся с понятиями «доброволец», «волонтёр», «волонтёрское движение». Рассказывая о тимуровском движении, в котором участвовали их бабушки и дедушки, показать преемственность традиций помощи и участия. В решении данных задач учителю поможет празднование в России 5 декабря Дня волонтёра.</p>
«Орлёнок – Мастер»	15-23 декабря	<p>Мастерская Деда Мороза: подготовка класса и классной ёлки к новомуднему празднику / участие в новогоднем классном и школьном празднике.</p>
«Орлёнок – Мастер»	9-20 января	<p>Знакомимся с мастерами различных профессий; посещаем места работы родителей-мастеров своего дела, краеведческие музеи и пр.</p>
«Орлёнок – Спортсмен»	23 января – 10 февраля	<p>К середине учебного года у всех школьников нарастает гиподинамический кризис, повышается утомляемость. Как следствие, согласно статистике, середина учебного года – это один из периодов повышения заболеваемости среди школьников. Рекомендуем к предложенному содержанию трека добавить больше занятий, связанных с</p>

		двигательной активностью, нахождением детей на свежем воздухе.
«Орлёнок – Хранитель исторической памяти»	20 февраля – 10 марта	Основная смысловая нагрузка трека: Я – хранитель традиций своей семьи, Мы (<i>класс</i>) – хранители своих достижений, Я/Мы – хранители исторической памяти своей страны. Решению задач трека будет способствовать празднование Дня защитника Отечества, Международного женского дня и других праздников.
«Орлёнок – Эколог»	13 марта – 12 апреля	Пробуждение природы после зимы даёт учителю более широкие возможности для проведения трека. Часть мероприятий можно уже проводить за пределами здания школы. Расширяются возможности использования природного материала, возможности проведения различных экологических акций и пр.


<p>«Орлёнок – Лидер»</p>	<p>13 апреля – 28 апреля</p>	<p>В логике Программы важно, чтобы все треки прошли до трека «Орлёнок – лидер», так как он является завершающим и подводящим итоги участия первоклассников в Программе в учебном году.</p> <p>Основными задачами являются оценка уровня сплочённости класса и приобретенных ребёнком знаний и опыта совместной деятельности в классе как коллективе.</p>
<p>Подведение итогов участия в Программе в текущем учебном году</p>	<p>1 мая – 24 мая</p>	<p>В УМК – использование игровых методов диагностики результатов.</p> <p>Основными результатами, которые нам необходимо оценить станут:</p> <ul style="list-style-type: none"> - личностное развитие ребёнка (изменение его позиции от «наблюдателя» до «активного участника»); - сформированность класса как коллектива; - уровень принятия/осознания ценностей, заложенных в Программе.

Содержание курса внеурочной деятельности для 1 класса

*Трек «Орлёнок – Эрудит» – 4 занятия
Ценности, значимые качества трека: познание
Символ трека – конверт-копилка*

Трек «Орлёнок – Эрудит» занимает первый месяц второй четверти. Именно к этому времени учебный процесс и все связанные с ним новые правила жизнедеятельности становятся для первоклассника более понятными. Данный трек позволит, с одной стороны, поддержать интерес к процессу получения новых знаний, с другой стороны, познакомить обучающихся с разными способами получения информации.

№	Тема	Содержание темы	Виды деятельности	Формы организации занятий
1	«Кто такой эрудит?»	<i>Введение в тему, мотивация, целеполагание.</i> <i>Знакомство с понятием «Эрудит»: лексическая работа – значения нового слова.</i> Учитель организует обсуждение вопроса: как называют тех, кто много знает, тех, кто обладает большими знаниями? Для достижения цели занятия использует игровое взаимодействие с мультгероями.	Познавательная, игровая. Взаимодействие – групповое, фронтальное, индивидуальное.	просмотр мультфильма; решение ребусов, кроссвордов, загадок; танцевальный флешмоб.
2	«Эрудит – это ...»	<i>Совместно с детьми обсуждают и фиксируют качества, необходимые для того, чтобы стать и быть эрудитом.</i> Через групповую работу учатся рассуждать и слушать другого, работать вместе, ценить знания. *Работа с конвертом-копилкой трека «Орлёнок – Эрудит».	Познавательная, игровая, проблемно-ценностное общение. Взаимодействие – групповое, фронтальное, индивидуальное.	диалог с детьми; работа в парах; высказывание детьми своей точки зрения; логические и интеллектуальные игры-минутки.
3	«Всезнайка»	<i>Учимся узнавать главные качества эрудита, осознавать ценность умственного труда в жизни человека</i> Определяем значимость совместной работы.	Познавательная, игровая, проблемно-ценностное общение. Взаимодействие – групповое, фронтальное, индивидуальное.	повторение материала

		*Работа с конвертом-копилкой трека «Орлёнок – Эрудит».		
4	<p>«Подведём итоги»</p> 	Смотрят фото или видео как проходил трек, открывают конверт-копилку анализируют результат, совместно составляют опорную схему: чему научились, что узнали.	<p>Познавательная, проблемно-ценностное общение.</p> <p>Взаимодействие – групповое, фронтальное, индивидуальное.</p>	<p>работа в парах;</p> <p>просмотр фото/видео;</p> <p>составление и использование опорных схем.</p>

Трек «Орлёнок – Доброволец» – 4 занятия
Ценности, значимые качества трека: милосердие, доброта, забота

Символ трека – Круг Добра

Реализация трека проходит для ребят 1-х классов осенью, но его тематика актуальна круглый год. Важно, как можно раньше познакомить обучающихся с понятиями «доброволец», «волонтер», «волонтерское движение». Рассказывая о тимуровском движении, в котором участвовали их бабушки и дедушки, показать преемственность традиций помощи и участия. В решении данных задач учителю поможет празднование в России 5 декабря Дня волонтера.

№	Тема	Содержание темы	Виды деятельности	Формы организации занятий
1	«От слова к делу»	<p>Введение в тему. Мотивация, целеполагание.</p> <p>Знакомство с понятиями «Добро. Доброволец и волонтер. Добровольчество»: лексическая работа – значения новых слов.</p> <p>На занятии прослушивают песню или просмотр отрывка мультфильма «Если добрый ты», чтение рассказа «Просто старушка» для того, чтобы помочь детям охарактеризовать те или иные поступки, действия, сделать выводы.</p> <p>Можно использовать психологический прием: «Ребята, прижмите свои ладошки к сердцу,</p>	<p>Познавательная, проблемно-ценностное общение.</p> <p>Взаимодействие – групповое, фронтальное, индивидуальное.</p>	<p>прослушивание песни или просмотр мультфильма;</p> <p>анализ рассказа; танцевальный флешмоб.</p>


		<p>закройте глаза, улыбнитесь, подумайте о чём-то добром. Кто готов, откройте глаза.</p> <p>Прикоснитесь ладошками к своему</p>		
2	<p>«Спешить на помощь безвозмездно»</p>	<p>Важно с детьми прийти к пониманию того, что в их силах делать добрые дела.</p> <p>Вместе их придумать, обсудить, решить, что можно сделать уже в ближайшее время.</p> <p>Знакомству детей с понятиями «добра» и «добровольчества» способствует решение кейсов, или проблемных ситуаций.</p> <p><i>Работая в микрогруппах, дети погружаются в проблемы, касающиеся темы добровольчества, анализируют, примеряют на себя разные роли и ситуации.</i></p> <p>Деятельность в микрогруппах по 3 человека позволяет увидеть и услышать разные мнения и точки зрения.</p> <p><i>*Работа с символом трека «Орлёнок – Доброволец» - Кругом Добра.</i></p>	<p>Познавательная, проблемно-ценностное общение.</p> <p>Взаимодействие – групповое, фронтальное, индивидуальное.</p>	<p>участвуют в игре; решение кейсов;</p> <p>создание «Классного круга добра»;</p> <p>танцевальный флешмоб.</p>
3	<p>«Совместное родительское собрание «Наша забота!»</p>	<p><i>Совместное обсуждение с родителями и детьми: Как делать добро для бабушек и дедушек? (родным, соседям) Что значит быть добрым рядом с ними?</i></p> <p>Обучающиеся становятся соучастниками коллективного благородного дела. Важным моментом является то, что родители «включаются» и совместно с детьми и педагогом выбирают то доброе дело, которое им по силам. Дети на примере своих</p>	<p>Познавательная, проблемно-ценностное общение.</p> <p>Взаимодействие – групповое, фронтальное, индивидуальное.</p>	<p>обсуждение вопросов;</p> <p>мероприятия на сплочение не только для детей, но и для родителей.</p>

		<p>родителей учатся тому, как распределять роли, выполнять поручения, вести конструктивные разговоры - то есть, работе в команде во благо добра.</p> <p><i>*Работа с символом трека «Орлёнок – Доброволец» Кругом Добра.</i></p>		
4	<p>«Доброволец – это доброе сердце»</p> <p>«Подведём итоги»</p>	<p>Встреча с гостем, который достиг успехов в области добровольчества.</p> <p><i>*Работа с символом трека «Орлёнок – Доброволец» - Кругом Добра</i></p> <p>Дополняют «Классный круг добра» впечатлениями о встрече.</p>	<p>Познавательная, проблемно-ценностное общение.</p> <p>Взаимодействие – групповое.</p>	<p>встреча с волонтером;</p> <p>интервью - беседа.</p>

Трек «Орлёнок – Мастер» – 4 занятия

Ценности, значимые качества трека: познание Символ трека – Шкатулка мастера

В рамках данного трека дети знакомятся с тезисом, что можно быть мастерами в разных сферах деятельности, в разных профессиях. Сроки реализации трека «Орлёнок – Мастер» поделены на два временных промежутка: во время первой части трека дети – активные участники Мастерской Деда Мороза: готовят класс и классную ёлку к новогоднему празднику / участвуют в новогоднем классном и школьном празднике. Вторая часть трека определена для знакомства с лучшими мастерами своего дела и различных профессий (*на уровне региона или страны*); посещения мест работы родителей-мастеров своего дела, краеведческих музеев и пр.

№	Тема	Содержание темы	Виды деятельности	Формы организации занятий
1	<p>«Мастер – это ...»</p> 	<p><i>Введение в тему, мотивация, целеполагание.</i></p> <p><i>Знакомство с понятием «Мастер»:</i></p> <p>лексическая работа – значения нового слова. Работа в парах – расскажите о своих родителях - мастерах своего дела друг другу. («Моя мама мастер своего дела. Она ...»).</p> <p>Блиц-высказывания ребят: «Я узнал, что у Никиты мама повар. Она мастер готовить салаты» ...)</p>	<p>Познавательная, досугово-развлекательная, художественное творчество, проблемно-ценностное общение.</p> <p>Взаимодействие – групповое, фронтальное, индивидуальное.</p>	<p>прослушивание стихотворения;</p> <p>просмотр мультфильма; обсуждение вопросов; изготовление оригами;</p> <p>танцевальный флешмоб.</p>

		<p>Пробуем себя в роли мастера – Что может делать мастер? Хотите попробовать себя в роли мастера?</p> <p>Обсуждаем, придумываем, делаем простое оригами, дорисовываем, создаем коллективную работу по объединению оригамив единый смысловой сюжет, после чего организовывается творческое выступление учащихся.</p> <p>Подводим итоги: кто какой мастер? Кто может быть мастером? Какими мы были мастерами? Что нужно сделать нам, чтобы стать мастерами? Как мастер создаёт свою работу – «придумывает, делает/создаёт, показывает и радуется другим». <i>*Работа с символом трека- Шкатулкой мастера</i></p>		
2	<p>«Мастерская Деда Мороза...»</p>	<p><i>Реализуем нашу идею</i> (учитель выстраивает занятие на основе этапов коллективно- творческой деятельности).</p> <p><i>*Работа со шкатулкой трека «Орлёнок – Мастер»</i></p> <p>В шкатулку вкладываем итоги дела – анализ КТД, можно снять видео с впечатлениями ребят.</p> <p>Ребятами под руководством педагога осуществляется изготовление одной большой новогодней гирлянды – для создания новогоднего настроения в классе и чувства коллектива среди обучающихся – идея «одной большой командой делаем</p>	<p>Познавательная, досугово-развлекательная, художественное творчество, проблемно-ценностное общение.</p> <p>Взаимодействие – групповое, фронтальное, индивидуальное.</p>	<p>отгадывание загадок;</p> <p>деление на группы;</p> <p>танцевальный флешмоб.</p>

		<p>общее дело».</p> <p><i>*Работа с символом трека-Шкатулкой мастера</i></p>		
3	«Класс мастеров»	<p>Основной посыл данного занятия – реализация идей поукрашению класса или классной ёлки, знакомство с историей новогодних игрушек в России, праздника Нового года в целом.</p> <p>Обучающиеся продолжают создавать себе атмосферу праздника и волшебства своими силами.</p> <p>Отличительной чертой является то, что дело реализуется всеми обучающимися под руководством педагога – дети выдвигают свои предложения, идеи, инициативы.</p> <p><i>*Работа с символом трека – Шкатулкой мастера.</i></p> <p>В шкатулку вкладываем идеи по созданию праздника Нового года, игрушки, подарки, сделанные стараниями ребят</p>	<p>Познавательная, художественное творчество.</p> <p>Взаимодействие – групповое, фронтальное, индивидуальное</p>	<p>реализация идей по украшению класса/классной ёлки;</p> <p>знакомство с историей новогодних игрушек.</p>
4	«Классная ёлка» «Новогоднее настроение»	<p>Данное занятие отводится для самого праздника Нового года.</p> <p>Классный коллектив своими силами, идеями, инициативами, с поддержкой педагога и родителей устраивают Новый год на свой лад, соблюдая придуманные ими же традициями.</p> <p>Приглашаются родители, которые становятся зрителями творческих успехов своих детей: актёров, декораторов, художников, костюмеров, сценаристов. Праздник от самого начала до конца пропитан гордостью за свой класс и себя как организатора.</p>	<p>Познавательная, художественное творчество.</p> <p>Взаимодействие – групповое, фронтальное, индивидуальное.</p>	<p>украшение классной ёлки;</p> <p>знакомство с историей Нового года.</p>

		<p><i>*Работа с символом трека – Шкатулкой мастера.</i></p> <p>В шкатулку вкладываем фотографии праздника Нового года, подарочки, открытки – всё, созданное детьми.</p>		
<p>Трек «Орлёнок – Спортсмен» – 4 занятия</p> <p><i>Ценности, значимые качества трека: здоровый образ жизни</i></p> <p><i>Символ трека – ЗОЖик (персонаж, ведущий здоровый образ жизни)</i></p>				
<p>Время для реализации этого трека обусловлено необходимостью усилить двигательную активность детей, так как к середине учебного года накапливается определённая физическая и эмоциональная усталость от учебной нагрузки. Надеемся, что дополнительные физкультурно-оздоровительные мероприятия, в том числе, позволят снизить заболеваемость детей, что актуально в зимний период.</p>				
№	Тема	Содержание темы	Виды деятельности	Формы организации занятий
1	<p>«Утро мы начнём с зарядки»</p> 	<p>Введение в тему, мотивация, целеполагание.</p> <p>Знакомство с понятием «Орлёнок – Спортсмен»: лексическая работа – значения нового слова.</p> <p>Что такое здоровый образ жизни, из чего он состоит, почему это важно.</p> <p><i>*Работа с символом трека «Орлёнок – спортсмен»</i></p> <p>Создаем визуальный образ человека, ведущего здоровый образ жизни, дописывая к нему ответы детей.</p> <p>Учитель должен обратить внимание на слова детей о зарядке.</p> <p>Говорим о важности зарядки для человека в любом возрасте. Далее обязательно каждая группа по ЧТП должна показывать на уроках, переменах мини- зарядки, которые придумывает сама.</p> <p>Дети совместно с педагогом придумывают традиционную утреннюю зарядку, как для школы, так и для дома. Обязательно: создаём памятку с упражнениями, дети забирают её домой.</p>	<p>Познавательная, игровая, проблемно-ценностное общение, физкультурно-спортивная.</p> <p>Взаимодействие – групповое, фронтальное, индивидуальное.</p>	

		<i>*Работа с символом трека «Орлёнок – спортсмен»</i>		
2	«Сто затей для всех друзей»	<p>Вспоминаем первое занятие. Что получилось сделать дома?</p> <p>Актуализация полезности физкультминуток на уроках и переменных, предложение сделать зарядку утренней традицией.</p> <p>Знакомство с подвижными играми и площадками, где можно в них играть.</p> <p>Осознание детьми идеи, что зарядка может быть весёлой и энергичной.</p> <p><i>*Работа с символом трека «Орлёнок – спортсмен» – фиксируем подвижные игры.</i></p>	<p>Познавательная, игровая, проблемно-ценностное общение.</p> <p>Взаимодействие – групповое, фронтальное, индивидуальное</p>	<p>весёлая физкультминутка</p> <p>обсуждение вопроса</p> <p>участие в подвижных играх</p> <p>встреча с ЗОЖиком</p> <p>танцевальная зарядка</p>
3	«Весёлые старты» «Самые спортивные ребята моей школы»	<p>Спортивные соревнования. Используем плакаты, кричалки.</p> <p>Смена ролей при выполнении этапов: команда каждый раз решает, кто из числа команды будет судить этот этап, кто помогать педагогу с реквизитов.</p> <p><i>*Работа с символом трека «Орлёнок – спортсмен»: фиксация мысли, что спортивные игры для всех: и для спортсменов, и для болельщиков, и для судей, и для зрителей.</i></p> <p>Встреча – подарок выдающимся спортсменами школы (3-4 действующими учениками-спортсменами школы). Гости расскажут детям, что необходимо для того, чтобы быть талантливым спортсменом, какие награды можно получить, о тех российских спортсменах, которые являются примером не только для них, но и для многих таких же ребят.</p> <p><i>*Работа с символом трека «Орлёнок – спортсмен»</i></p> <p>Фиксация вывода о том, что нужно, чтобы стать профессионалом в спорте»</p>	<p>Познавательная, игровая.</p> <p>Взаимодействие – групповое, фронтальное, индивидуальное.</p> <p>Познавательная, проблемно-ценностное общение.</p> <p>Взаимодействие – групповое, фронтальное, индивидуальное.</p>	<p>участие в весёлых стартах</p> <p>проба спортивных ролей детьми</p> <p>прослушивание рассказа спортсмена школы</p> <p>интервью беседа со спортсменами</p>


4	«Азбука здоровья»	Подведение итогов. Дети рассматривают фото или видео, как проходил трек, по опорной схеме анализируют и дополняют правила организации подвижных игр, проигрывают новую игру. *Работа с символом трека «Орлёнок – спортсмен». Составляют «Азбуку здоровья» – тезисно записывают мысли о том, что нужно чтобы быть здоровым.	Познавательная, игровая. Взаимодействие – групповое, фронтальное, индивидуальное.	просмотр фото/видео; анализ/дополнение правил подвижных игр
---	--------------------------	---	--	--

Трек «Орлёнок – Хранитель исторической памяти» – 4 занятия

Ценности, значимые качества трека: семья, Родина Символ трека – альбом «Мы - хранители»

В рамках трека происходит ценностно-ориентированная деятельность по осмыслению личностного отношения к семье, Родине, к своему окружению и к себе лично. Ребёнок должен открыть для себя значимость сохранения традиций, истории и культуры своего родного края через понимание фразы «Я и моё дело важны для Родины». Основная смысловая нагрузка трека: Я – хранитель традиций своей семьи, Мы (класс) – хранители своих достижений, Я/Мы

– хранители исторической памяти своей страны. Решению задач трека способствует празднование Дня защитника Отечества, Международного женского дня и других праздников.

№	Тема	Содержание темы	Виды деятельности	Формы организации занятий
1	«Орлёнок – хранитель исторической памяти» 	Введение в тему, мотивация, целеполагание. Знакомство с понятием «Хранитель»: лексическая работа – значения нового слова. Кто может быть хранителем? Что можно хранить? Для чего хранить? Зачем хранить? Как и где хранить? *Работа с символом трека – альбомом <i>Хранителей исторической памяти</i> – ответы на вопросы собираем в альбоме <i>«Мы-хранители»</i> . Учимся работать в парах/группах. Возможна помощь наставника-старшеклассника. Дети делают выводы о важности сохранения знаний и материалов об исторической памяти и транслирования её будущим	Познавательная, игровая, проблемно-ценностное общение. Взаимодействие – индивидуальное, групповое, фронтальное.	обсуждение вопросов; просмотр презентации, старых фотографий; работа в паре; просмотр видео о культурных и исторических ценностях региона/страны; историческое фотографирование. На занятии происходит

		<p>поколениям.Получают ответ на главный вопрос: «Как можно сохранить историческую память?».</p> <p>Проба внести себя в историю класса/школы черезфотографирование.</p> <p><i>*Работа с символомтрека «Орлёнок –Хранитель исторической памяти» (альбом):</i></p> <p>вкладываем идеи по сохранению исторической памяти региона, страны.</p>		
2	<p>«История школы – моя история»</p>	<p><i>Данное занятие позволяет обучающимся ощутить себя как ученика именно этойшколы, носителя идей, традиций школы, в которой обучаются – самоидентификациясебя как ученика школы.</i></p> <p>Занятие отведено на знакомство со школой,где обучаются дети: историей, традициями,героями, выдающимися людьми, которымигордится школа.</p> <p>Ключевой момент знакомства состоит втом, что оно происходит в виде игры по станциям, гдеребята выполняют различные задания и путешествуют по школе, знакомясь с еёработниками в том числе.</p> <p>Такой формат занятияпозволит не только достичь поставленныхцелей, но и пробудитьв детях чувство гордости за школу.</p> <p><i>*Работа с символом трека «Орлёнок – альбомом Хранителей исторической памяти»:</i> вкладываемопорные схемы по результатам игры по станциям.</p>	<p>Познавательная, игровая, проблемно-ценностное общение.</p> <p>Взаимодействие – индивидуальное, групповое, фронтальное.</p>	<p>пение в караоке;</p> <p>участие в игре-путешествии;</p> <p>подведение итогов через игровой приём.</p>
3	<p>«Поход в музей»</p>	<p><i>Занятие посвящено знакомству с музеями– школьным, городским, районным.</i></p> <p>Обучающиеся спомощью Экскурсовода знакомятся с экспонатами, историеймузея - познают свой родной город, край.</p> <p><i>*Работа с символомтрека «Орлёнок –</i></p>	<p>Познавательная, проблемно-ценностное общение.</p> <p>Взаимодействие – групповое.</p>	<p>экскурсия</p>


		<i>Хранитель исторической памяти»</i> (альбом): дополняем альбом информационными карточками, сделанными детьми, о том, что было увидено в музее.		
4	«Историческое чаепитие»	<i>К ребятам в класс приходят наставники и учитель истории старших классов (экскурсовод-краевед, историк, родитель-знаток истории).</i> Актуализация полученной на предыдущих встречах информации. Дети за чашкой чая задают интересующие их вопросы по истории и событиям в России. Гости отвечают. Также гости могут задать вопрос ребятам. Самый лучший вопросощряется гостями. <i>*Работа с альбом Хранителя, подведение итогов:</i> Впечатления и пожелания гостей заносятся в альбом. Дети, которые умеют писать, также могут оставить записи о своих впечатлениях.	Познавательная, проблемно-ценностное общение. Взаимодействие – групповое, фронтальное.	Чаепитие; встреча с приглашёнными гостями

Трек «Орлёнок – Эколог» – 4 занятия


Ценности, значимые качества трека: природа, Родина

Символ трека – Рюкзачок эколога

Погодные условия в момент реализации трека «Орлёнок – Эколог» позволяют проводить мероприятия за пределами здания школы с выходом на природу. Есть возможность использования природных материалов при изготовлении поделок, проведения акций с посадками деревьев, уборке мусора в рамках экологического субботника и пр.

№	Тема	Содержание темы	Виды деятельности	Формы организации занятий
1	«ЭКОЛОГИЯ» 	<i>Введение в тему. Мотивация, целеполагание.</i> <i>Знакомство со словами</i> <i>«Экология. Эколог»:</i> лексическая работа – значения новых слов. Обсуждение по вопросам: кто должен беречь природу и заботиться о ней? Просмотр мультфильма «Давайте	Познавательная, игровая. Взаимодействие – групповое, фронтальное, индивидуальное.	словесная игра; работа в парах; работа с визуальным образом; подвижная игра; сбор рюкзака-эколога;

		<p>вместе украшать природу» направляет рассуждения детей к идеям по защите и украшению окружающей среды – первым элементарным шагам в экологию.</p> <p><i>*Работа с Рюкзачком трека «Орлёнок – Эколог»</i></p> <p>Вкладываются знаки, характеризующие бережное обращение к природе.</p>		участие в игре;
2	«Каким должен быть настоящий эколог?»	<p>Мотивация: видеофильм красота природы России. Как сохранить? Уберечь? <i>*Работа с символом трека – Рюкзачком эколога.</i></p> <p>Составляем правила эколога. Определяют качества эколога. (добавляем в Рюкзачок).</p> <p>Посредством игробучающиеся знакомятся с «визитками» природы: следами животных, пением птиц, описанием особо распространённых растений и животных.</p> <p><i>*Работа с символом трека Рюкзачком эколога. Анализ: дополняем рюкзачок эколога.</i></p>	<p>Познавательная, игровая, проблемно-ценностное общение.</p> <p>Взаимодействие – групповое, фронтальное, индивидуальное.</p>	<p>коллективное обсуждение участие в игровом упражнении;</p> <p>дополнение рюкзака эколога; работа в группах; отгадывание загадок;</p> <p>работа с карточкой.</p>
3	«В гости к природе»	<p>Данное занятие отводится для экскурсии (в ботанический сад, в лес, в музей).</p> <p>Дети в естественной среде наблюдают за природой, за её явлениями, особенностями, природными «знаками».</p> <p><i>*Работа с символом трека - Рюкзачком эколога: фиксируем полученную на экскурсии информацию.</i></p>	<p>Познавательная, проблемно-ценностное общение.</p> <p>Взаимодействие – групповое, фронтальное, индивидуальное.</p>	экскурсия
4	«Мы друзья природе»	<p>Данное занятие – интеллектуально-креативная игра, посвящённая экологии и экологическому поведению обучающихся.</p> <p>Через игру обучающиеся отвечают на вопросы о том, что люди делают у нас в стране, чтобы сохранить природу; как понимать природу; как природа «говорит» с людьми, когда ей «плохо»?</p> <p><i>*Работа с символом трека</i></p>	<p>Познавательная, игровая, проблемно-ценностное общение.</p> <p>Взаимодействие – групповое, фронтальное, индивидуальное.</p>	<p>участие в игре</p> <p>работа в группах</p>

		Рюкзачком эколога: фиксируем «симптомы» болезни природы, Устанавливаем взаимовлияющую связь природа- экология-человек.		
<p>Трек «Орлёнок – Лидер» – 4 занятия <i>Ценности, значимые качества трека: дружба, команда</i> <i>Символ трека – конструктор «Лидер»</i></p>				
<p>Трек является завершающим в учебном году, подводящим итоги участия первоклассников в Программе. Основными задачами являются оценка уровня сплочённости класса, приобретённых ребёнком знаний и опыта совместной деятельности в классе как в коллективе.</p>				
№	Тема	Содержание темы	Виды деятельности	Формы организации занятий
1	<p>«Лидер – это ...»</p> 	<p>Введение в тему, мотивация, целеполагание. Знакомство с понятием «Лидер»: лексическая работа – значения нового слова.</p> <p>От учителя звучит вопрос детям: кто со мной хочет в команду?</p> <p>Учимся работать в команде – знакомство с явлением лидерства через игру, учитель объясняет задание, учит детей слушать друг друга, показывает, как правильно такие задания выполнять, даёт ребятам подсказки, что нужно сделать при выполнении задания.</p> <p>Подведение итогов: <i>Работа с конструктором «Лидер» (собираем понятие «лидер»).</i></p>	<p>Познавательная, игровая, проблемно-ценностное общение. Взаимодействие – групповое, фронтальное, индивидуальное</p>	<p>участие в игре; заполнение чек-листа.</p>
2	«Я хочу быть лидером»	<p>Обсуждение: кто может быть лидером? для чего быть лидером?</p> <p>Данное занятие подразумевает более глубокое усвоение детьми понятия лидера и лидерства в целом. А также здесь подробно разбираются качества лидера. Ключевая точка занятия – проведение педагогом социометрии для изучения атмосферы в классе: дружный коллектив или нет, для понимания педагогом, как в дальнейшем направлять и</p>	<p>Познавательная, игровая, проблемно-ценностное общение. Взаимодействие – групповое, фронтальное, индивидуальное</p>	<p>участие в игре; прослушивание песни/просмотр мультфильма; обсуждение результатов; танец; проведение игры; проведение социометрии.</p>

		<p>деятельность класса и выстраивать свою работу.</p> <p><i>*Работа с символом трека – конструктором «Лидер».</i></p> <p><i>Фиксируются качества лидера</i></p>		
3	«С командой действую!»	<p><i>Данное занятие подразумевает выход за пределы класса. Наибольшей просторной территории классный коллектив будет проходить испытания, направленные на сплочение и командообразование.</i></p> <p>В этой игре нет победителей. Она предназначена для того, чтобы улучшить эмоциональную атмосферу класса.</p> <p>Педагогу важно понимать, что для проведения игры ему необходимо дополнительная помощь коллег или старшеклассников-наставников.</p> <p><i>*Работа с конструктором.</i></p> <p><i>Выводы по игре</i></p> <p><i>«Команда».</i></p>	<p>Познавательная, игровая.</p> <p>Взаимодействие – групповое.</p>	<p>Игра на командообразование по станциям «Команда».</p>
4	«Мы дружный класс»	<p><i>Выход детей с родителями, наставниками и классным руководителем на «выходной».</i></p> <p>Квест для сплочения коллектива класса, родителей и наставников, коллективные подвижные игры, выпуск итоговой КЛАССной газеты «Какими мы были и вот какими стали!»</p> <p><i>*Работа с конструктором. Выводы: Мы теперь лидеры! (Мы тоже лидеры)</i></p>	<p>Познавательная, игровая, проблемно-ценностное общение.</p> <p>Взаимодействие – групповое, фронтальное.</p>	<p>поход; подвижные игры; выпуск газеты.</p>